



EL JOC DELS ODS CREATIUS

Guia didàctica





EN QUÈ CONSISTEIX EL JOC?

El joc funciona com un joc de «Room Scape». Les i els participants es divideixen en **cinc equips** (cada equip llueix una insígnia identificativa) i han de superar diversos reptes en menys de **50 minuts** per trobar el codi que porta a la resposta per a sostenir la vida a la Terra. Els reptes s'exposen en una carta de repte.

Les cartes tenen al revers el número del repte (R1, R2, R3, R4 i R5), la insígnia d'equip per a reconèixer a qui correspon aquest repte i la pista per a solucionar el repte; en l'anvers de la carta està el repte. Si en el revers apareix el símbol de mans enllaçades, significa que aquest repte ha de resoldre's juntament amb un altre equip la carta de repte del qual tingui el mateix símbol. Cada equip s'enfronta a 4 reptes.



EN QUÈ CONSISTEIX EL JOC?

Les cartes de reptes estan distribuïdes en 4 sobres, a cada sobre s'agrupen les cartes segons el número de repte.

El/la guia ha de preparar prèviament l'escenari i l'equipament que fa falta. El seu paper com a guia és crear l'ambient del joc, donant la informació necessària per al seu desenvolupament, crear debat entre els reptes i controlar el temps.

- Es té 1 hora per poder resoldre els enigmes.
- El grup ha de treballar en equip i sempre aniran al seu espai de trobada per resoldre els enigmes



CREEM 5 EQUIPS

Els equips són les 5 esferes dels ODS: Equip Planeta, Equip Pau, Equip Persones, Equip Prosperitat, Equip Aliances.



Cada equip té la seva insígnia.

Important remarcar que tot i que som equips, sempre avancem conjuntament (*fins que tots els equips no acaben el seu repte no es pot passar al següent*)

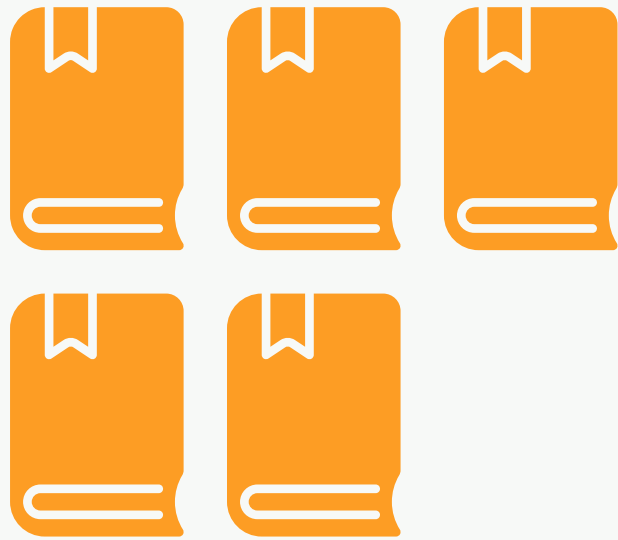


I MATERIAL DEL JOC

- Enganxines pels equips 1,2,3,4,5 (per esferes, esfera persones, esfera planetes, esfera prosperitat, esfera pau i esfera aliances)
- 20 cartes de reptes amb 4 sobres
- 30 cartes amb paraules i numeració
- Un cofre
- Candau amb 4 xifres
- Instruccions per continuar amb la segona part dels ODS (en cas que sigui necessari)
- Retolador "màgic" amb llum ultra violeta
- 4 Retoladors de pissarra



**Les targetes a l'estar
plastificades es poden
resoldre amb retolador
de pissarra i després
esborrar-ho.**



PREPARACIÓ DE LA SALA

En una taula es situen les cartes de paraules. Es distribueixen damunt de la taula cara amunt i es dona l'avís que només 1 persona de l'equip podrà anar a la taula a agafar la carta a cada repte.

A l'aula es creen cinc racons on s'ubicarà cadascun dels cinc equips de participants.



COMENÇA EL JOC

La Guia entra a l'aula i explica què són els ODS i fins quan tenim temps d'aconseguir les fites (2030). Comenta que per poder anar descobrint quines són aquestes fites, es farà un joc on es crearan 5 equips. (anteriorment parlat amb el professorat per tal que gestioni els equips).

S'expliquen les normes del joc:

- Cada equip, us heu d'identificar amb una de les insígnies que us lliuro.
- Cada equip té un lloc, allà és on haureu de resoldre els diferents reptes individuals i tornar una vegada superada la missió.
- Identificareu els vostres reptes de missió per tenir la mateixa insígnia que porteu posada. En alguns reptes serà necessària la col·laboració de més d'un equip, són els reptes que porten el símbol de mans enllaçades. No us confongueu, heu de trobar l'equip que us correspon.
- El treball cooperatiu serà imprescindible. Ningú pot quedar-se enrere."



COMENÇA LA HISTÒRIA

Són 4 els reptes que heu de superar. Hi ha 4 sobres on es troben els reptes de cada equip. Dins de cada sobre hi ha una carta per a cada equip, s'identifica ja que té la seva mateixa insígnia.

Però si la carta de repte té el símbol de les mans enllaçades (ensenyar la imatge), heu de buscar a un altre equip per a resoldre junts el repte.

Els 4 primers reptes us conduiran a les paraules. A la taula estan les cartes de paraules, encara que no sempre, poden estar també en altres llocs. Quan tingueu la paraula correcta, dipositeu la carta de paraula trobada en la taula més petita i torneu al vostre racó.

Si no sabeu resoldre una carta de repte, digueu-m'ho per a obtenir l'ajuda d'un altre grup o professorat.



COMENÇA LA HISTÒRIA

Podeu començar amb la recerca del primer repte.

La solució us donarà una paraula a cada equip, aquesta l'heu de buscar a la taula i portar-la a la vostra taula.



Una vegada tots els equips resolen els reptes, es llegeixen en veu alta i es fa un mini debat sobre aquell ODS



EL PRIMER REPTA

Soluci3 primer repte:





EL SEGON REPTTE

Solució segon repte:



En aquest repte hi ha tres equips que han treballat en equip per resoldre el repte.



EL TERCER REPTE

Solució tercer repte:



En aquest repte hi ha dos equips que han treballat en equip per resoldre el repte.



EL QUART REPTE

Solució quart repte:



En aquest repte hi ha tres equips que han treballat en equip per resoldre el repte.



RESOLEM

Quan s'han resolt tots els reptes, és hora d'obrir el cofre.

Es fa una mica de debat per saber com fer-ho, fins que s'arriba a la conclusió que com ha estat un treball en conjunt, s'ha de fer la suma de totes les targetes que hi ha sobre de la taula.



Fem la suma conjuntament (apuntat els números a la pissarra i fent la suma tothom alhora) i la suma és 2030



TANQUEM EL JOC

Dins del cofre hi haurà un paper amb el següent missatge:

"Gràcies per haver format part d'aquesta aventura, ara és hora de poder mostrar a la resta de la ciutadania l'ODS que més us ha agradat, per això "la Guia" us deixarà un material per fer un dibuix de l'ODS que més us ha agradat. Com sabem que us heu informat molt bé, totes les obres passaran a formar part d'una exposició que veurà tota la ciutat!" Així que esperem les vostres obres."



Aquest últim missatge es pot modificar segons què volem treballar a partir d'aquest moment.



VOLEU FER UNA PARTIDA?

Si voleu que us deixem tot el material del joc (tant imprès com amb format digital),
ens podeu fer un correu a:

COOPERACIO@PAERIA.CAT



RECURSOS ADDICIONALS

Fiquem a la vostra disposició l'exposició dels ODS realitzada per alumnat de diferents escoles de la ciutat de Lleida.



Disposem del joc online "Coneixem els ODS", un joc amb preguntes estil "Trivial" per endinsar-nos en el món dels ODS.

[HTTPS://ODS.PAERIA.CAT/](https://ods.paeria.cat/)

